

MERCADO DIGITAL

CIFRAS: EUROS X 1000 (EN PVP)	2023 1er Semestre	2024 1er Semestre	23/24 Variación
Descargas permanentes CANCIONES, ÁLBUMES, VÍDEOS	1.519	1.321	-13,0%
Productos para móvil	899	966	7,5%
Streaming (TOTAL)	186.213	221.864	19,1%
Streaming de Audio	157.016	185.223	18,0%
Streaming de Vídeo	29.198	36.641	25,5%
TOTAL PRIMER SEMESTRE	188.631	224.150	18,8%

MERCADO FÍSICO

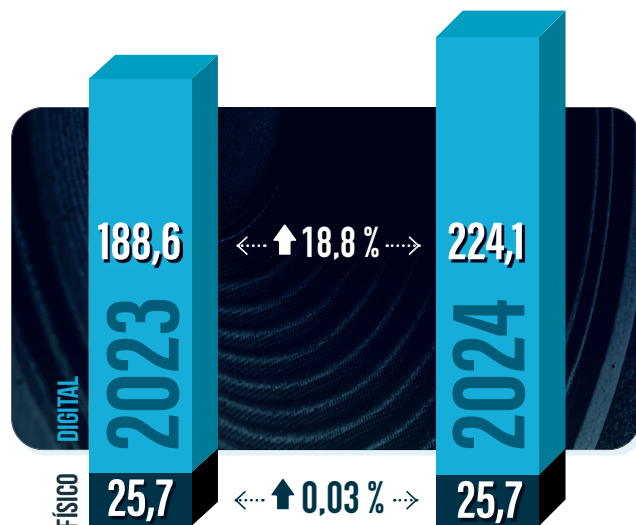
	2023 1er Semestre	2024 1er Semestre	23/24 Variación
Audio (TOTAL)	25.639	25.661	0,1%
Lp's vinilo	14.458	16.179	11,9%
Compact Disc	11.036	9.385	-15,0%
Otros	145	98	-32,9%
Vídeo	96	81	-15,1%
TOTAL PRIMER SEMESTRE	25.734	25.742	0,03%

TOTAL VENTAS (MERCADO FÍSICO + MERCADO DIGITAL) 214.365 249.893 16,6%

Cifras en PVP

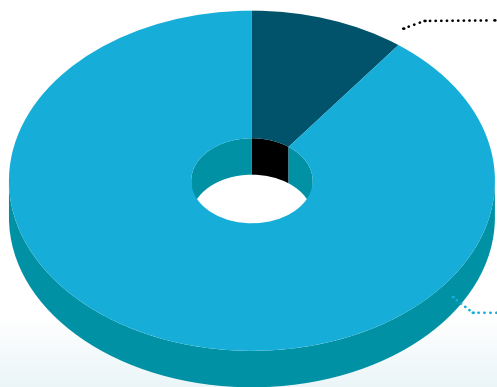
TOTAL MILLONES

214,3 ← **↑ 16,6 %** → 249,8



MERCADO EN DETALLE

PRIMER SEMESTRE 2024 Euros x1000 (en PVP)

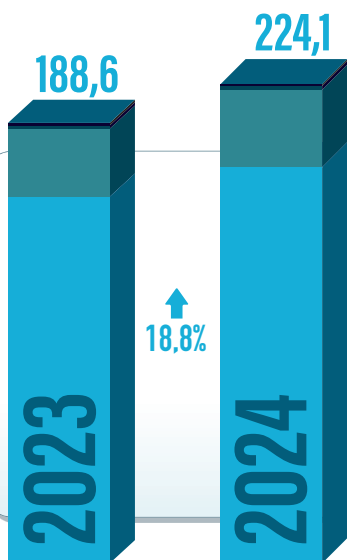
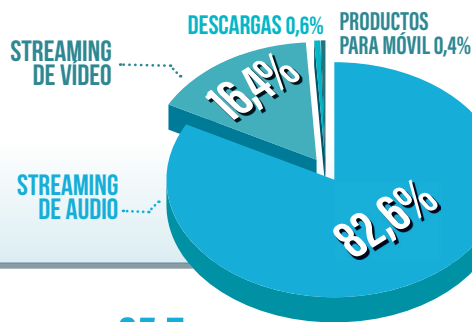
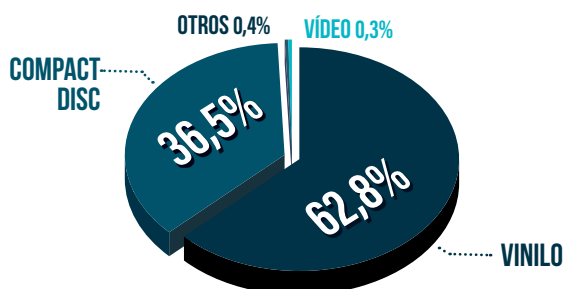


MERCADO FÍSICO
25.742

10,3%

MERCADO DIGITAL
224.150

89,7%

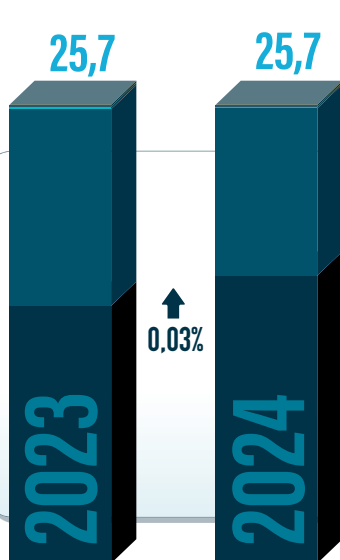


PVP
millones de euros

EVOLUCIÓN MERCADO DIGITAL

PRIMER SEMESTRE 2023/2024

DESCARGAS.....	-13,0%	↓
PRODUCTOS PARA MÓVIL.....	7,5%	↑
STREAMING DE VÍDEO.....	25,5%	↑
STREAMING DE AUDIO	18,0%	↑



PVP en
millones de euros

EVOLUCIÓN MERCADO FÍSICO

PRIMER SEMESTRE 2023/2024

OTROS	-32,9%	↓
VÍDEO	-15,1%	↓
COMPACT DISC	-15,0%	↓
VINILO	11,9%	↑

MERCADO DE LA MÚSICA GRABADA EN ESPAÑA

RESUMEN PRIMER SEMESTRE 2024 Cifras en PVP

PROMUSICAE

Productores de Música de España

+16,6%

TOTAL MERCADO
249,8
millones de euros

+0,03%

FÍSICO
25,7
millones de euros

+18,8%

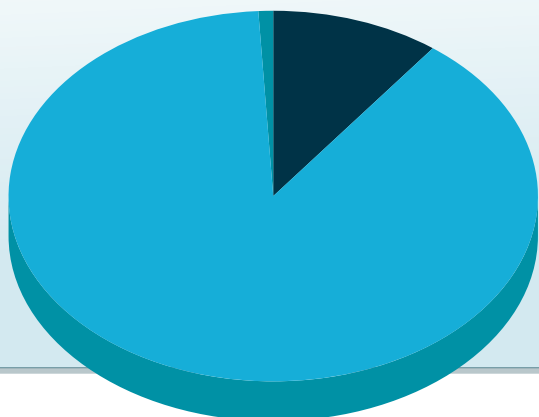
DIGITAL
224,1
millones de euros

+19,1%

STREAMING
221,8
millones de euros

DESGLOSE DEL MERCADO

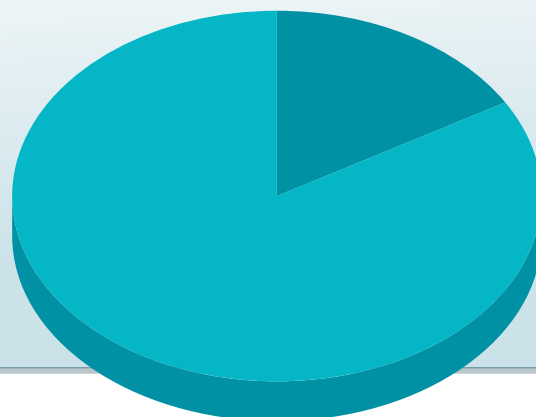
PRIMER SEMESTRE 2024



DESGLOSE DEL STREAMING

PVP en miles de euros

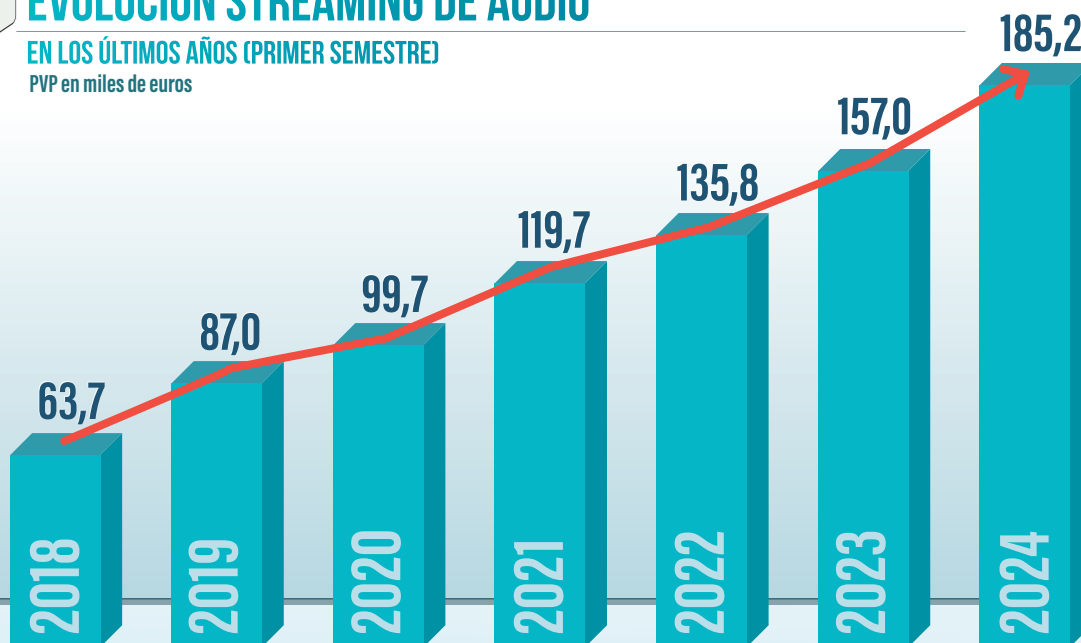
PRIMER SEMESTRE 2024



EVOLUCIÓN STREAMING DE AUDIO

EN LOS ÚLTIMOS AÑOS (PRIMER SEMESTRE)

PVP en miles de euros



CRECIMIENTO ACUMULADO
+190,8%