

# MERCADO DE LA MÚSICA GRABADA EN ESPAÑA

## RESUMEN PRIMER SEMESTRE 2025

**PROMUSICAE**

Productores de Música de España

Con el apoyo de:



GOBIERNO  
DE ESPAÑA

MINISTERIO  
DE CULTURA

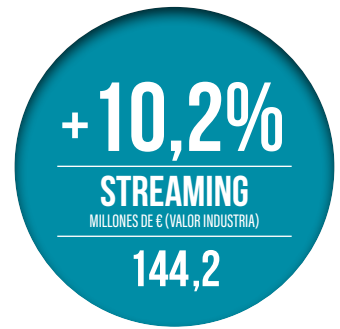
# MERCADO DE LA MÚSICA GRABADA EN ESPAÑA

## RESUMEN PRIMER SEMESTRE 2025

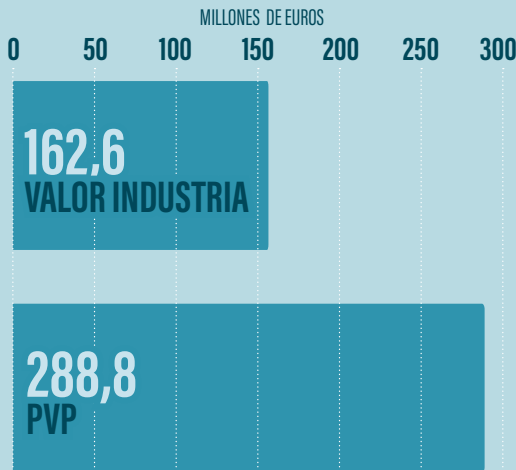
PROMUSICAE

Productores de Música de España

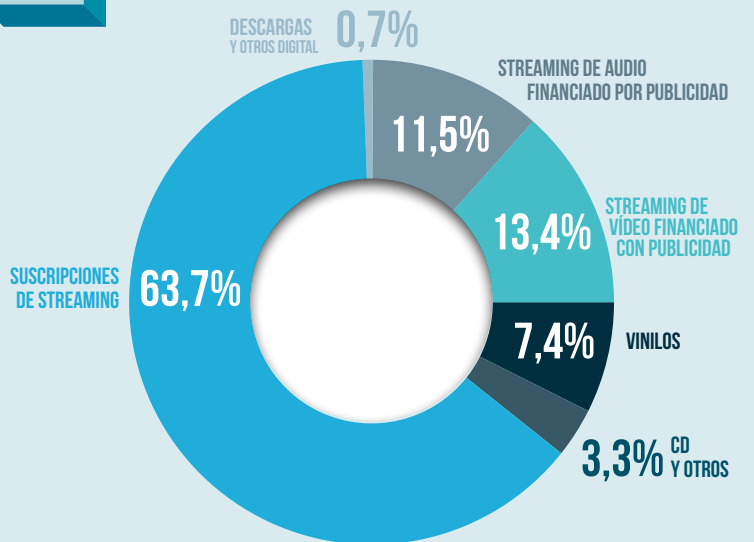
CIFRAS EN VALOR INDUSTRIA En línea con la mayoría de los países de nuestro entorno, a partir de ahora las cifras se publican en valor industria (sin IVA ni márgenes de distribución), en lugar de en PVP



### VALOR INDUSTRIA vs PVP



### DESGLOSE DEL MERCADO



### MERCADO DIGITAL

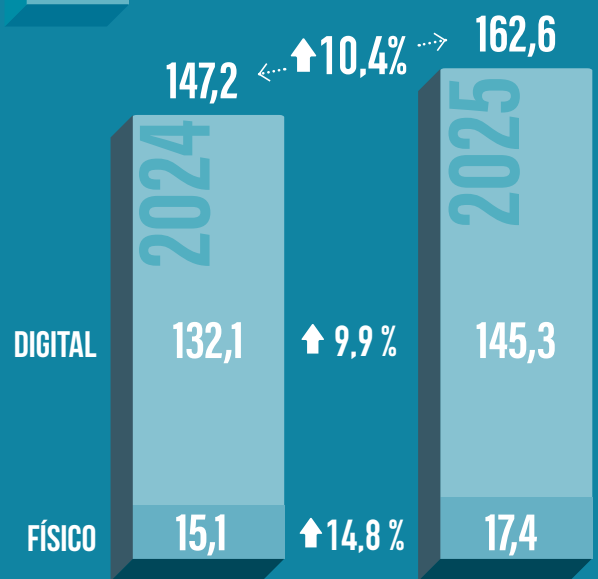
EUROS X 1000 EN VALOR INDUSTRIA	2024 1er Semestre	2025 1er Semestre	24/25 Variación
Descargas permanentes CANCIONES, ÁLBUMES, VÍDEOS	776	772	-0,5%
Productos para móvil	568	338	-40,5%
Streaming (TOTAL)	130.790	144.155	10,2%
Suscripciones de streaming	87.204	103.670	18,9%
Suscripciones de audio financiado por publicidad	22.033	18.647	-15,4%
Streaming de vídeo financiado con publicidad	21.553	21.839	1,3%
<b>TOTAL PRIMER SEMESTRE</b>	<b>132.134</b>	<b>145.265</b>	<b>9,9%</b>

### MERCADO FÍSICO

EUROS X 1000 EN VALOR INDUSTRIA	2024 1er Semestre	2025 1er Semestre	24/25 Variación
Audio (TOTAL)	15.095	17.339	14,9%
Vinilos	9.517	11.958	25,6%
Compact Disc	5.520	5.344	-3,2%
Otros	57	37	-34,9%
Vídeo	48	38	-20,7%
<b>TOTAL PRIMER SEMESTRE</b>	<b>15.143</b>	<b>17.377</b>	<b>14,8%</b>

**TOTAL VENTAS (MERCADO FÍSICO + MERCADO DIGITAL) 147.276 162.642 10,4%**

### TOTAL MILLONES



CIFRAS MERCADO DIGITAL: Total mercado, según información facilitada por Altafonte, Avispa, Divucsa, Blanco y Negro, Música Global, Sony Music, Universal Music y Warner Music, que suponen para el año 2024, el 87,2% y para 2025 el 85,1% del mercado digital español.

CIFRAS MERCADO FÍSICO: Total mercado, según información facilitada por Altafonte, Avispa, Blanco y Negro, Discmedi, Digicopyright, Divucsa, Música Global, Sony Music, Universal Music y Warner Music, que suponen para los años 2024 y 2025, el 94% del mercado físico español.

# MERCADO DE LA MÚSICA GRABADA EN ESPAÑA

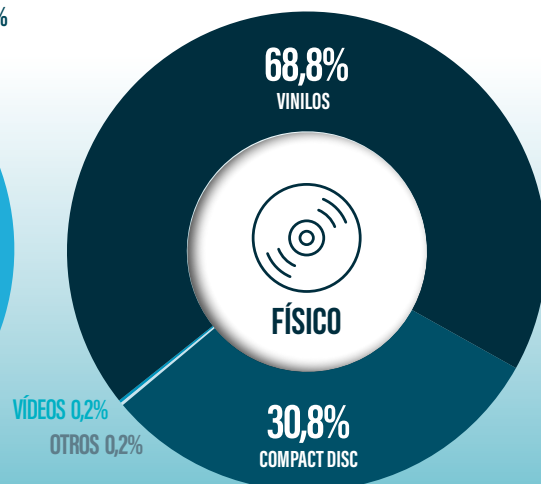
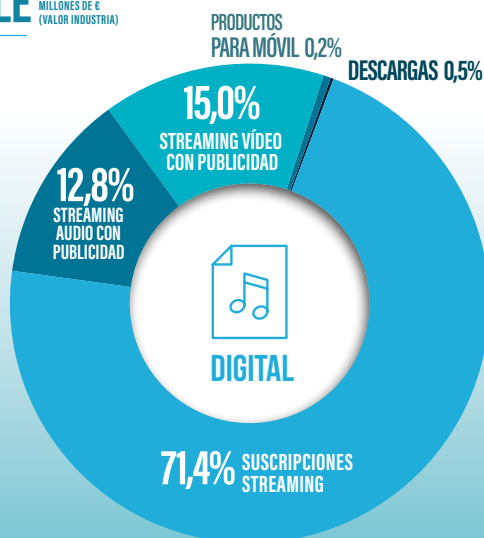
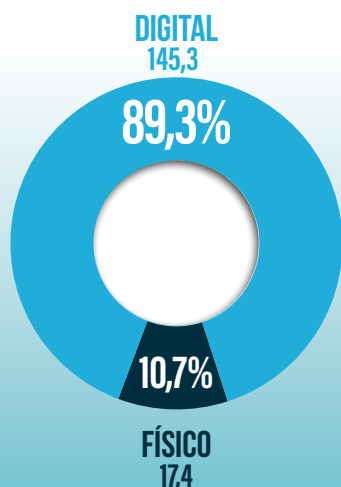
## RESUMEN PRIMER SEMESTRE 2025

PROMUSICAE

Productores de Música de España

### MERCADO EN DETALLE

MILLONES DE €  
(VALOR INDUSTRIA)



132,1 ↑ 9,9% 145,3 MILLONES DE €  
(VALOR INDUSTRIA)

### EVOLUCIÓN MERCADO DIGITAL

DESCARGAS	-0,5%	↓
PRODUCTOS PARA MÓVIL	-40,5%	↓
STREAMING DE VIDEO FINANCIADO CON PUBLICIDAD	1,3%	↑
STREAMING DE AUDIO FINANCIADO CON PUBLICIDAD	-15,4%	↓
SUSCRIPCIONES STREAMING	18,9%	↑

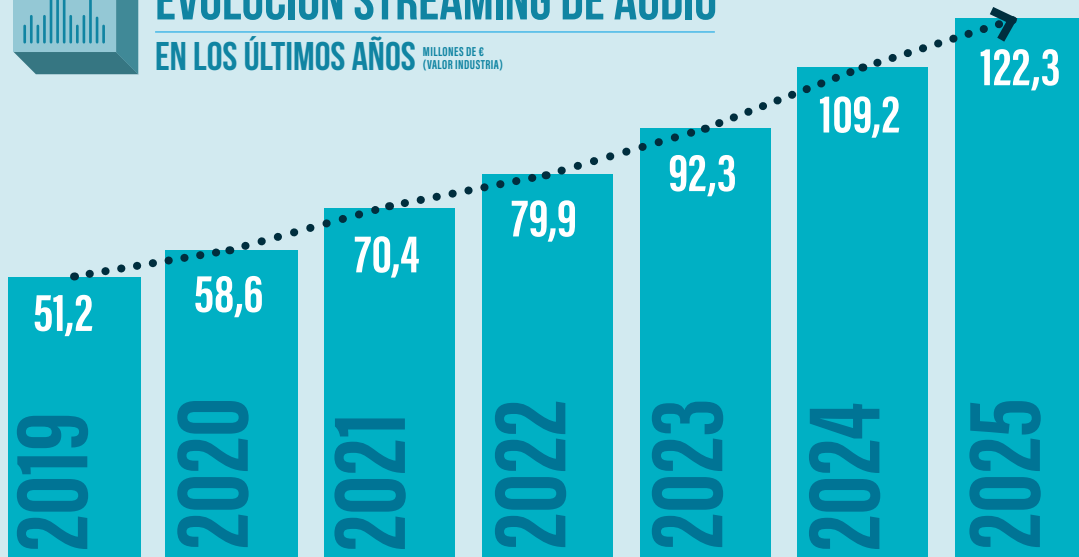
15,1 ↑ 14,8% 17,4 MILLONES DE €  
(VALOR INDUSTRIA)

### EVOLUCIÓN MERCADO FÍSICO

OTROS	-34,9%	↓
VÍDEO	-20,7%	↓
COMPACT DISC	-3,2%	↓
VINILO	25,6%	↑

### EVOLUCIÓN STREAMING DE AUDIO

EN LOS ÚLTIMOS AÑOS MILLONES DE €  
(VALOR INDUSTRIA)



CRECIMIENTO ACUMULADO  
**+138,8%**