

# MERCADO DE LA MÚSICA GRABADA EN ESPAÑA 2024

PROMUSICAE



Productores de Música de España



# MERCADO DE LA MÚSICA GRABADA EN ESPAÑA 2024

## MERCADO DIGITAL

	Euros x 1000 (en PVP)		
	2023	2024	VARIACIÓN
Descargas	2.937	2.615	-10,93%
Productos para móvil	2.024	1.753	-13,39%
Streaming (TOTAL)	398.579	450.172	12,94%
Streaming de Audio	329.913	376.389	14,09%
Streaming de Vídeo	68.665	73.784	7,45%
<b>TOTAL MERCADO DIGITAL</b>	<b>403.540</b>	<b>454.541</b>	<b>12,64%</b>

## MERCADO FÍSICO

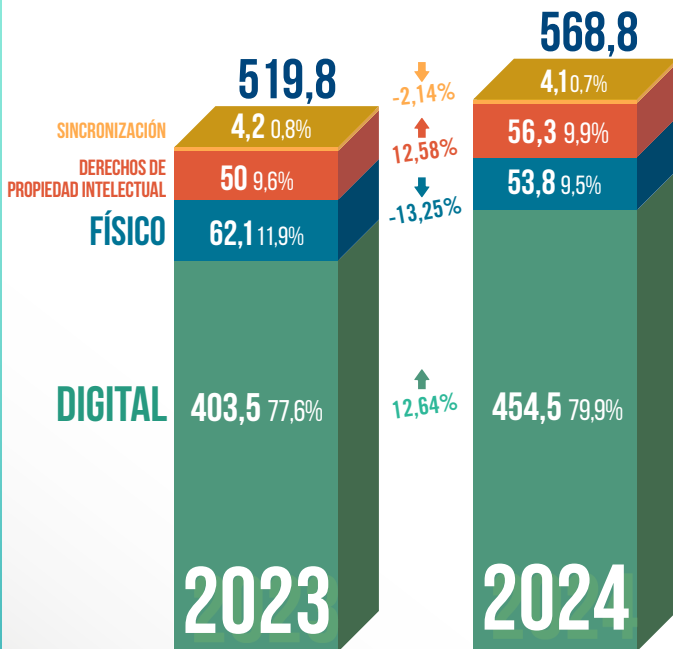
	Euros x 1000 (en PVP)		
	2023	2024	VARIACIÓN
Audio (TOTAL)	61.826	53.687	-13,16%
Lp's vinilo	35.191	33.857	-3,8%
Compact Disc	26.377	19.668	-25,4%
Otros	259	162	-37,3%
Vídeo	238	155	-34,94%
<b>TOTAL MERCADO FÍSICO</b>	<b>62.065</b>	<b>53.842</b>	<b>-13,25%</b>

<b>TOTAL VENTAS (FÍSICO + DIGITAL)</b>	<b>465.605</b>	<b>508.384</b>	<b>9,19%</b>
<b>DERECHOS DE PROPIEDAD INTELECTUAL</b>	<b>50.020</b>	<b>56.311</b>	<b>12,58%</b>
<b>SINCRONIZACIÓN</b>	<b>4.250</b>	<b>4.159</b>	<b>-2,14%</b>
<b>TOTAL MERCADO</b>	<b>519.875</b>	<b>568.854</b>	<b>9,42%</b>




## TOTAL MILLONES

Cifras en PVP (Salvo Derechos de Propiedad Intelectual y Sincronización)



## EVOLUCIÓN MERCADO DIGITAL

PVP en millones de euros



### DESCARGAS

-10,93%

### PRODUCTOS DE MÓVIL Y OTROS

-13,39%

### AUDIO STREAMING

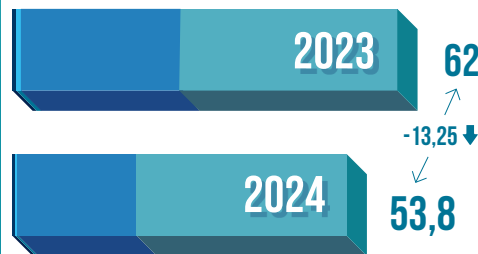
14,09%

### VÍDEO STREAMING

7,45%

## EVOLUCIÓN MERCADO FÍSICO

PVP en millones de euros



### VÍDEO

-34,94%

### AUDIO

-13,16%

LP'S VINILO ↓

-3,8%

COMPACT DISC ↓

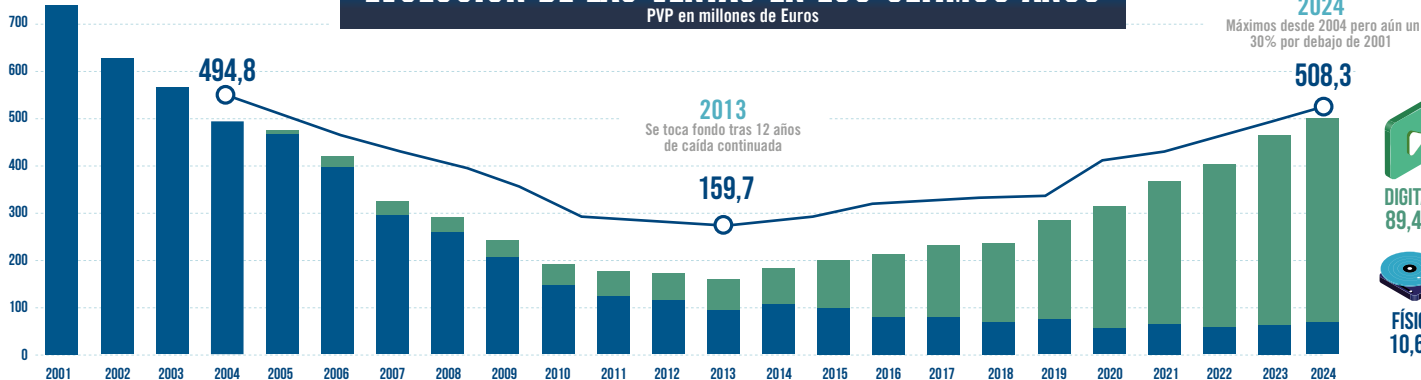
-25,4%

OTROS ↓

-37,3%

## EVOLUCIÓN DE LAS VENTAS EN LOS ÚLTIMOS AÑOS

PVP en millones de Euros



2024  
Máximos desde 2004 pero aún un 30% por debajo de 2001



DIGITAL  
89,4%



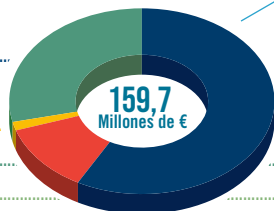
FÍSICO  
10,6%

## VENTAS AL DETALLE

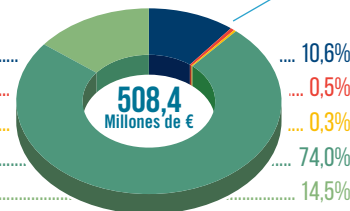
MERCADO FÍSICO	100,0%
DESCARGAS PERMANENTES DE AUDIO	0,0%
PRODUCTOS DE MÓVIL Y OTROS	0,0%
AUDIO STREAMING (EN 2004 Y 2013 INCLUYE VÍDEO)	0,0%
VÍDEO STREAMING	0,0%



2004



2013



2024

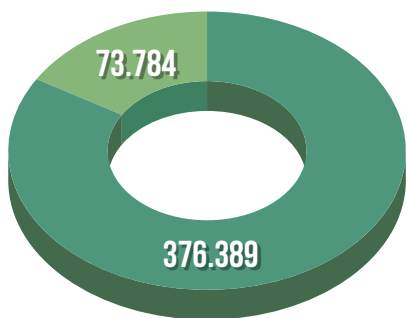
# MERCADO DE LA MÚSICA GRABADA EN ESPAÑA 2024

## DESGLOSE STREAMING

Euros x 1.000

16,4% VÍDEO STREAMING

83,6% AUDIO STREAMING




+6,8 MILLONES  
SUSCRIPCIONES PREMIUM  
14% MÁS QUE 2024

+20 MILLONES  
USAN SERVICIO DE  
STREAMING DE AUDIO  
UN 41% DE LA POBLACIÓN

22,1 HORAS  
SEMANALES DE  
MÚSICA POR CADA  
ESPAÑOL/A

## EVOLUCIÓN PROPIEDAD DERECHOS INTELECTUAL

Millones de euros



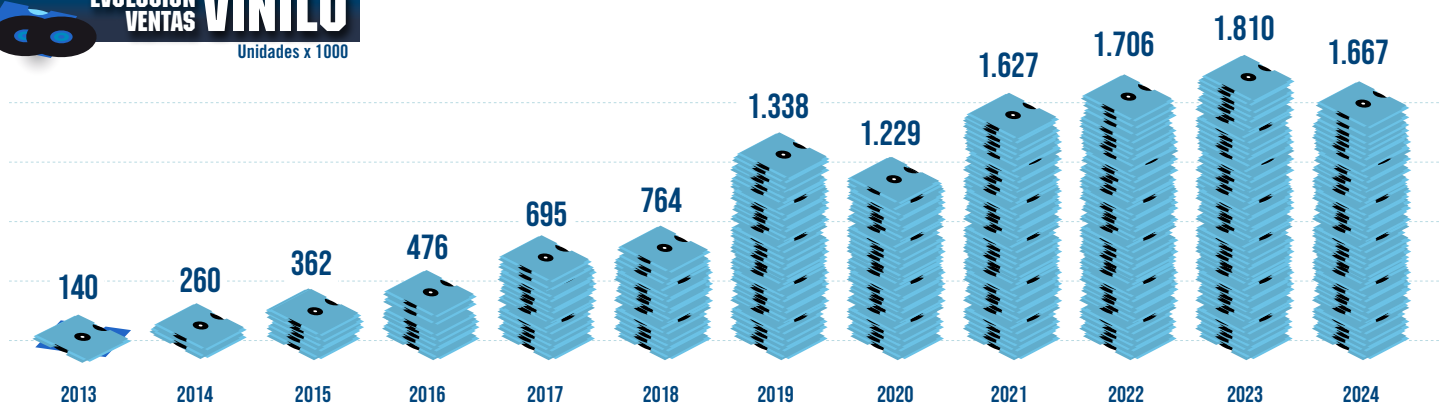
↑ RADIODIFUSIÓN  
10,48%

↑ EJECUCIÓN PÚBLICA  
9,10%

↑ COPIA PRIVADA  
22,43%

## EVOLUCIÓN VENTAS VINILO

Unidades x 1000



## TOP 10 ANUAL ÁLBUMES LISTAS OFICIALES ESPAÑA

#1	TAYLOR SWIFT THE TORTURED POETS DEPARTMENT	36 SEMANAS EN LISTA	PLATINO
#2	KAROL G MAÑANA SERÁ BONITO	96 SEMANAS EN LISTA	4 PLATINO
#3	QUEVEDO DONDE QUIERO ESTAR	101 SEMANAS EN LISTA	5 PLATINO
#4	SAIKO SAKURA	35 SEMANAS EN LISTA	PLATINO
#5	BAD BUNNY UN VERANO SIN TI	138 SEMANAS EN LISTA	8 PLATINO
#6	BAD BUNNY NADIE SABE LO QUE VA A PASAR MAÑANA	63 SEMANAS EN LISTA	2 PLATINO
#7	AITANA ALPHA	66 SEMANAS EN LISTA	2 PLATINO
#8	ARDE BOGOTÁ COWBOYS DE LA A3	85 SEMANAS EN LISTA	PLATINO
#9	QUEVEDO BUENAS NOCHES	5 SEMANAS EN LISTA	ORO
#10	KAROL G MAÑANA SERÁ BONITO (BICHOTA SEASON)	72 SEMANAS EN LISTA	PLATINO

## TOP 10 ANUAL CANCIONES LISTAS OFICIALES ESPAÑA

#1	KAROL G SI ANTES TE HUBIERA CONOCIDO	27 SEMANAS EN LISTA	8 PLATINO
#2	FEID / ATL JACOB LUNA	56 SEMANAS EN LISTA	6 PLATINO
#3	GONZY X'CLUSIVO	49 SEMANAS EN LISTA	5 PLATINO
#4	MYKE TOWERS LA FALDA	56 SEMANAS EN LISTA	6 PLATINO
#5	RVSSIAN / RAUM ALEJANDRO / AYRA STARR SANTA	38 SEMANAS EN LISTA	5 PLATINO
#6	ISABEL AAIÚN POTRA SALVAJE	32 SEMANAS EN LISTA	4 PLATINO
#7	FLOYMENOR / CRIS MJ GATA ONLY	45 SEMANAS EN LISTA	4 PLATINO
#8	SAIKO / JC REYES / DEI V BADGYAL	35 SEMANAS EN LISTA	4 PLATINO
#9	DELLAFUENTE / MORAD MANOS ROTAS	58 SEMANAS EN LISTA	5 PLATINO
#10	MANUEL TURIZO LA BACHATA	134 SEMANAS EN LISTA	18 PLATINO