

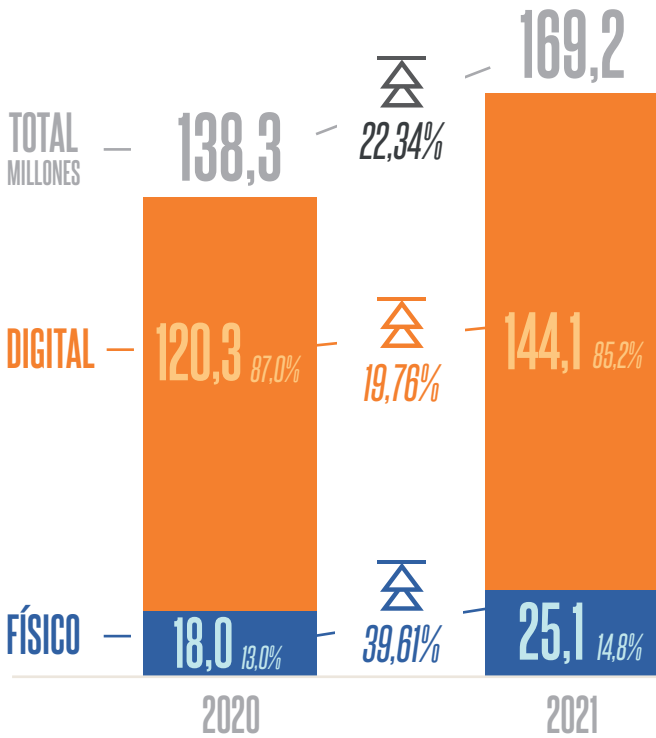
MERCADO DE LA MÚSICA GRABADA EN ESPAÑA

PRIMER SEMESTRE 2021

PROMUSICAE

Productores de Música de España

Cifras en PVP.



Mercado Digital



Descargas permanentes de audio (canciones, álbumes, videos...)

Productos de móvil y otros

Streaming (TOTAL)

Audio Streams
Video Streams

TOTAL PRIMER SEMESTRE

Cifras: Euros x 1000

	1er Semestre 2020	1er Semestre 2021	VARIACIÓN 20/21
Descargas permanentes de audio (canciones, álbumes, videos...)	2.871	1.850	-35,56%
Productos de móvil y otros	1.612	1.292	-19,85%
Streaming (TOTAL)	115.839	140.956	21,68%
Audio Streams	99.710	118.596	18,94%
Video Streams	16.129	22.360	38,63%
TOTAL PRIMER SEMESTRE	120.322	144.098	19,76%

Mercado Físico



Audio

Sencillos
Lp's vinilo
Compact Disc
Otros

Video

TOTAL PRIMER SEMESTRE

Cifras: Euros x 1000

	1er Semestre 2020	1er Semestre 2021	VARIACIÓN 20/21
Audio	17.745	24.949	40,60%
Sencillos	90	150	67,1%
Lp's vinilo	6.183	10.777	74,3%
Compact Disc	11.410	13.975	22,5%
Otros	62	48	-22,9%
Video	227	141	-37,9%
TOTAL PRIMER SEMESTRE	17.972	25.091	39,61%

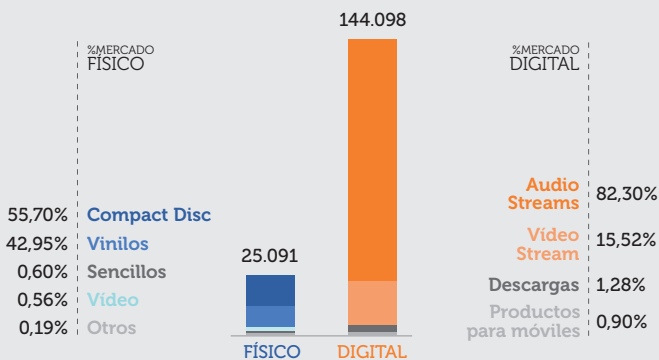
TOTAL VENTAS (MERCADO FÍSICO + MERCADO DIGITAL)

	2020	2021	Variación (%)
TOTAL VENTAS	138.294	169.189	22,34%

MERCADO EN DETALLE

PRIMER SEMESTRE 2021

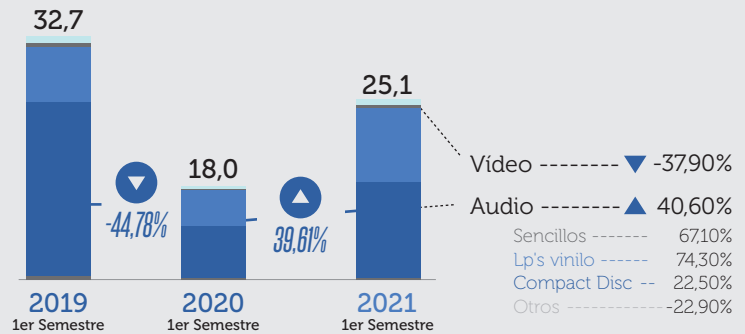
Cifras: Euros x 1000



EVOLUCIÓN MERCADO FÍSICO

PRIMER SEMESTRE 2021

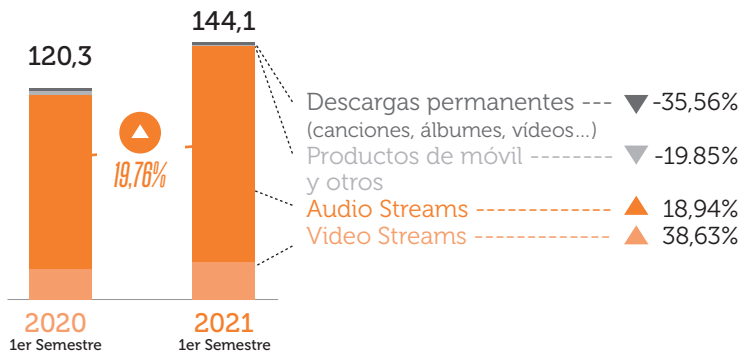
Cifras: PVP en millones de euros



EVOLUCIÓN MERCADO DIGITAL

PRIMER SEMESTRE 2021

Cifras: PVP en millones de euros



DESGLOSE DEL STREAMING

PRIMER SEMESTRE 2021

Cifras: PVP en millones de euros

