

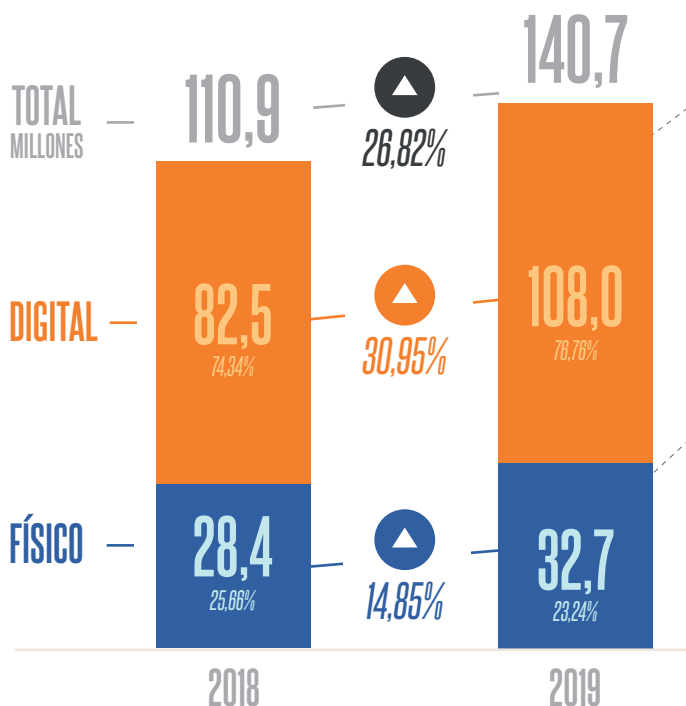
MERCADO DE LA MÚSICA GRABADA EN ESPAÑA

PRIMER SEMESTRE 2019

PROMUSICAE

Productores de Música de España

Cifras en PVP.



Mercado Digital



Cifras: Euros x 1000

| | 1er Semestre 2018 | 1er Semestre 2019 | VARIACIÓN 18/19 |
|--|-------------------|-------------------|-----------------|
| Descargas permanentes de audio (canciones, álbumes, videos...) | 4.111 | 3.333 | -18,91% |
| Productos de móvil y otros | 2.175 | 2.012 | -7,50% |
| Streaming (TOTAL) | 76.188 | 102.651 | 34,73% |
| Suscripciones de audio | 55.342 | 78.031 | 41,00% |
| Audio financiado por publicidad | 8.359 | 10.396 | 24,37% |
| Vídeo financiado por publicidad | 12.487 | 14.224 | 13,92% |

TOTAL PRIMER SEMESTRE

| | | |
|--------|---------|--------|
| 82.473 | 107.996 | 30,95% |
|--------|---------|--------|

Mercado Físico



Cifras: Euros x 1000

| | 1er Semestre 2018 | 1er Semestre 2019 | VARIACIÓN 18/19 |
|--------------|-------------------|-------------------|-----------------|
| Audio | 27.413 | 32.071 | 16,99% |
| Sencillos | 159 | 75 | -52,5% |
| Lp's vinilo | 5.073 | 7.758 | 52,9% |
| Compact Disc | 22.029 | 24.155 | 9,7% |
| Otros | 152 | 82 | -46,1% |
| Vídeo | 1.052 | 622 | -40,8% |

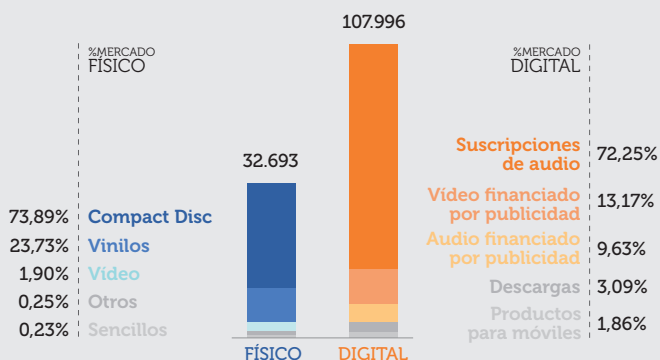
TOTAL PRIMER SEMESTRE

| | | |
|--------|--------|--------|
| 28.465 | 32.693 | 14,85% |
|--------|--------|--------|

MERCADO EN DETALLE

PRIMER SEMESTRE 2019

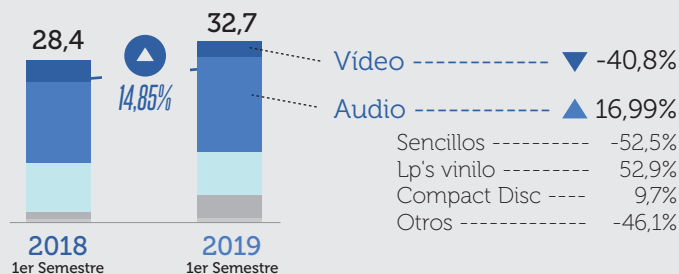
Cifras: Euros x 1000



EVOLUCIÓN MERCADO FÍSICO

PRIMER SEMESTRE 2019

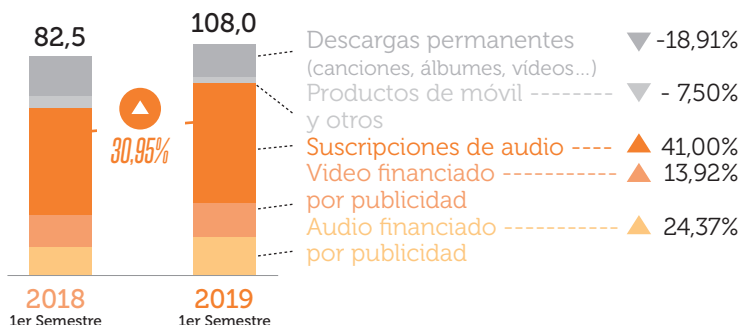
Cifras: PVP en millones de euros



EVOLUCIÓN MERCADO DIGITAL

PRIMER SEMESTRE 2019

Cifras: PVP en millones de euros



DESGLOSE DEL STREAMING

PRIMER SEMESTRE 2019

Cifras: PVP en millones de euros

