

MERCADO DE LA MÚSICA GRABADA EN ESPAÑA 2024

PROMUSICAE



Productores de Música de España



MERCADO DE LA MÚSICA GRABADA EN ESPAÑA 2024

PROMUSICAE

Productores de Música de España

MERCADO DIGITAL

	Euros x 1000 (en PVP)		
	2023	2024	VARIACIÓN
Descargas	2.937	2.615	-10,93%
Productos para móvil	2.024	1.753	-13,39%
Streaming (TOTAL)	398.579	450.172	12,94%
Streaming de Audio	329.913	376.389	14,09%
Streaming de Vídeo	68.665	73.784	7,45%
TOTAL MERCADO DIGITAL	403.540	454.541	12,64%

MERCADO FÍSICO

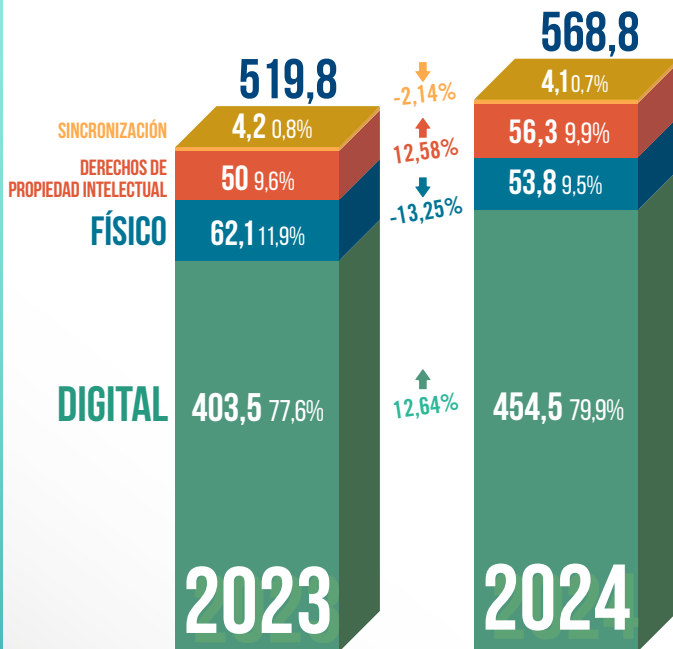
	Euros x 1000 (en PVP)		
	2023	2024	VARIACIÓN
Audio (TOTAL)	61.826	53.687	-13,16%
Lp's vinilo	35.191	33.857	-3,8%
Compact Disc	26.377	19.668	-25,4%
Otros	259	162	-37,3%
Vídeo	238	155	-34,94%
TOTAL MERCADO FÍSICO	62.065	53.842	-13,25%

TOTAL VENTAS (FÍSICO + DIGITAL)	465.605	508.384	9,19%
DERECHOS DE PROPIEDAD INTELECTUAL	50.020	56.311	12,58%
SINCRONIZACIÓN	4.250	4.159	-2,14%
TOTAL MERCADO	519.875	568.854	9,42%




TOTAL MILLONES

Cifras en PVP (Salvo Derechos de Propiedad Intelectual y Sincronización)



EVOLUCIÓN MERCADO DIGITAL

PVP en millones de euros



DESCARGAS

-10,93%

PRODUCTOS DE MÓVIL Y OTROS

-13,39%

AUDIO STREAMING

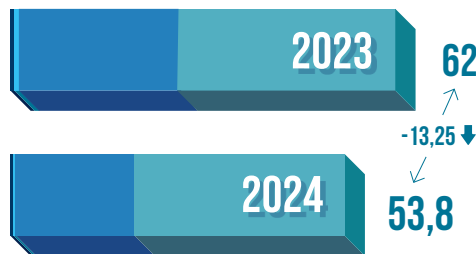
+14,09%

VÍDEO STREAMING

+7,45%

EVOLUCIÓN MERCADO FÍSICO

PVP en millones de euros



VÍDEO

-34,94%

AUDIO

-13,16%

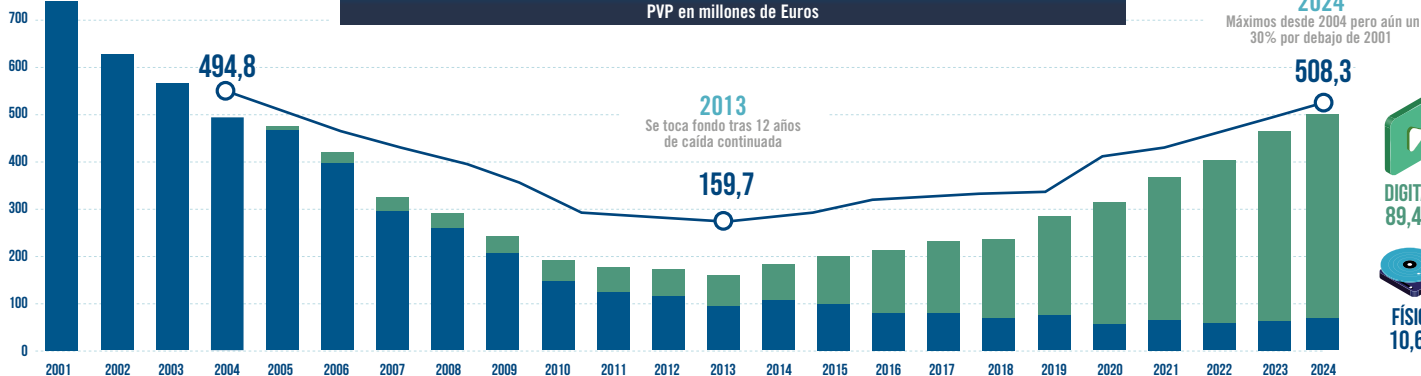
LP'S VINILO ↓ -3,8%

COMPACT DISC ↓ -25,4%

OTROS ↓ -37,3%

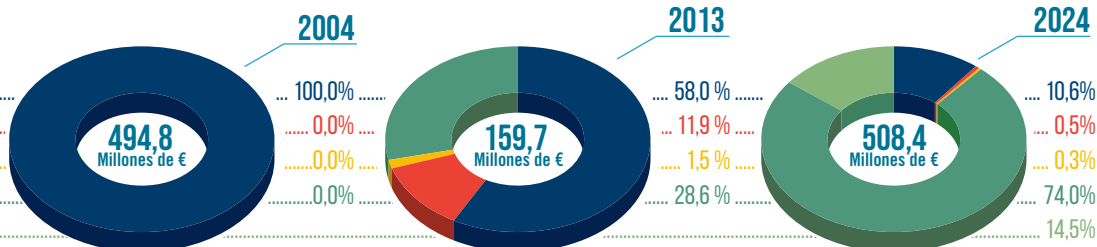
EVOLUCIÓN DE LAS VENTAS EN LOS ÚLTIMOS AÑOS

PVP en millones de Euros



VENTAS AL DETALLE

MERCADO FÍSICO	100,0%
DESCARGAS PERMANENTES DE AUDIO	0,0%
PRODUCTOS DE MÓVIL Y OTROS	0,0%
AUDIO STREAMING (EN 2004 Y 2013 INCLUYE VÍDEO)	0,0%
VÍDEO STREAMING	0,0%



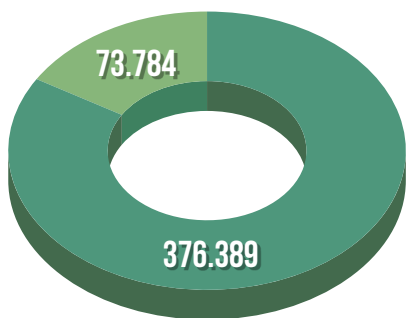
MERCADO DE LA MÚSICA GRABADA EN ESPAÑA 2024

DESGLASE STREAMING

Euros x 1.000

16,4% VÍDEO STREAMING

83,6% AUDIO STREAMING




+6,8 MILLONES
SUSCRIPCIONES PREMIUM
14% MÁS QUE 2024

+20 MILLONES
USAN SERVICIO DE
STREAMING DE AUDIO
UN 41% DE LA POBLACIÓN

22,1 HORAS
SEMANALES DE
MÚSICA POR CADA
ESPAÑOL/A

EVOLUCIÓN PROPIEDAD DERECHOS INTELECTUAL

Millones de euros



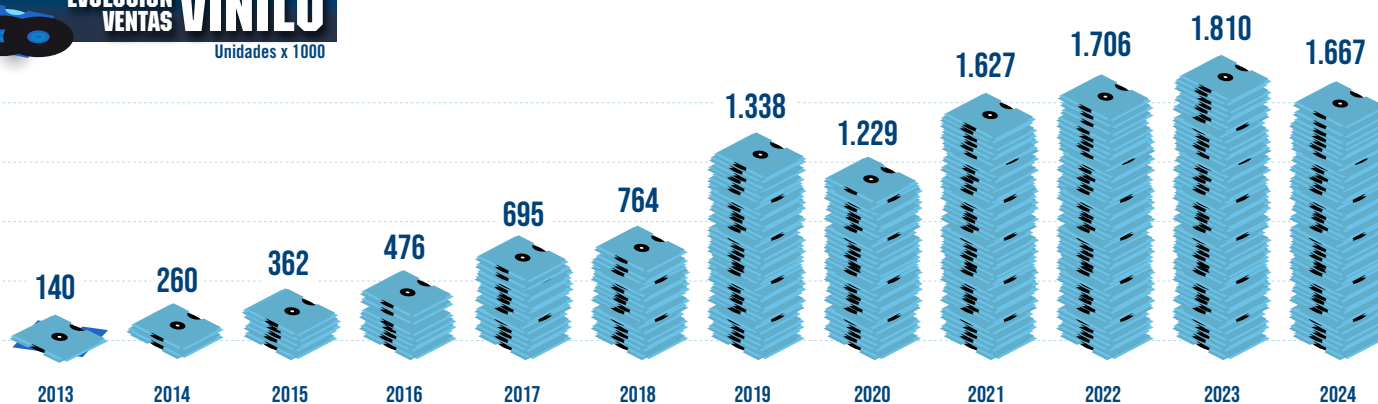
↑ RADIODIFUSIÓN
10,48%

↑ EJECUCIÓN PÚBLICA
9,10%

↑ COPIA PRIVADA
22,43%

EVOLUCIÓN VENTAS VINILO

Unidades x 1000



TOP 10 ANUAL ÁLBUMES LISTAS OFICIALES ESPAÑA

#1	TAYLOR SWIFT THE TORTURED POETS DEPARTMENT	36 SEMANAS EN LISTA	PLATINO
#2	KAROL G MAÑANA SERÁ BONITO	96 SEMANAS EN LISTA	4 PLATINO
#3	QUEVEDO DONDE QUIERO ESTAR	101 SEMANAS EN LISTA	5 PLATINO
#4	SAIKO SAKURA	35 SEMANAS EN LISTA	PLATINO
#5	BAD BUNNY UN VERANO SIN TI	138 SEMANAS EN LISTA	8 PLATINO
#6	BAD BUNNY NADIE SABE LO QUE VA A PASAR MAÑANA	63 SEMANAS EN LISTA	2 PLATINO
#7	AITANA ALPHA	66 SEMANAS EN LISTA	2 PLATINO
#8	ARDE BOGOTÁ COWBOYS DE LA A3	85 SEMANAS EN LISTA	PLATINO
#9	QUEVEDO BUENAS NOCHES	5 SEMANAS EN LISTA	ORO
#10	KAROL G MAÑANA SERÁ BONITO (BICHOTA SEASON)	72 SEMANAS EN LISTA	PLATINO

TOP 10 ANUAL CANCIONES LISTAS OFICIALES ESPAÑA

#1	KAROL G SI ANTES TE HUBIERA CONOCIDO	27 SEMANAS EN LISTA	8 PLATINO
#2	FEID / ATL JACOB LUNA	56 SEMANAS EN LISTA	6 PLATINO
#3	GONZY X'CLUSIVO	49 SEMANAS EN LISTA	5 PLATINO
#4	MYKE TOWERS LA FALDA	56 SEMANAS EN LISTA	6 PLATINO
#5	RVSSIAN / RAUM ALEJANDRO / AYRA STARR SANTA	38 SEMANAS EN LISTA	5 PLATINO
#6	ISABEL AAIÚN POTRA SALVAJE	32 SEMANAS EN LISTA	4 PLATINO
#7	FLOYMENOR / CRIS MJ GATA ONLY	45 SEMANAS EN LISTA	4 PLATINO
#8	SAIKO / JC REYES / DEI V BADGYAL	35 SEMANAS EN LISTA	4 PLATINO
#9	DELLAFUENTE / MORAD MANOS ROTAS	58 SEMANAS EN LISTA	5 PLATINO
#10	MANUEL TURIZO LA BACHATA	134 SEMANAS EN LISTA	18 PLATINO