

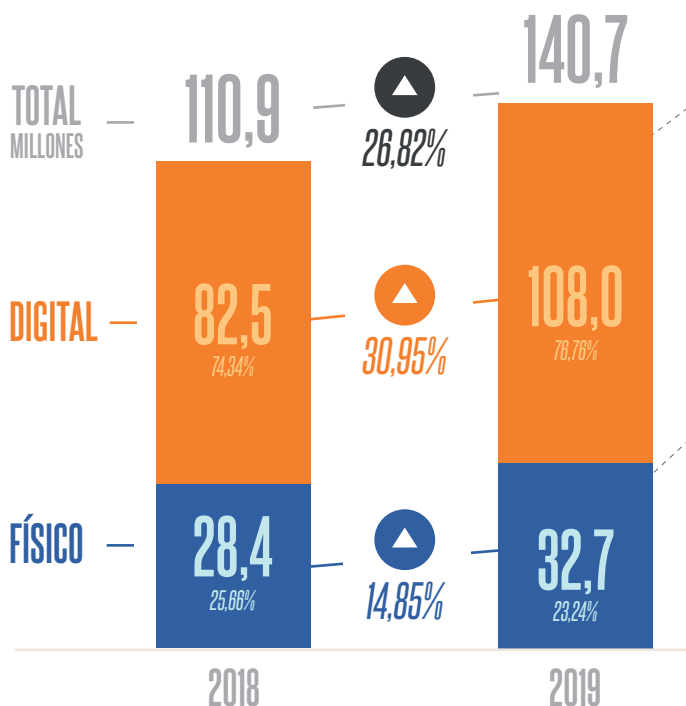
# MERCADO DE LA MÚSICA GRABADA EN ESPAÑA

## PRIMER SEMESTRE 2019

PROMUSICAE

Productores de Música de España

Cifras en PVP.



### Mercado Digital



Cifras: Euros x 1000

	1er Semestre 2018	1er Semestre 2019	VARIACIÓN 18/19
Descargas permanentes de audio (canciones, álbumes, videos...)	4.111	3.333	-18,91%
Productos de móvil y otros	2.175	2.012	-7,50%
<b>Streaming (TOTAL)</b>	<b>76.188</b>	<b>102.651</b>	<b>34,73%</b>
Suscripciones de audio	55.342	78.031	41,00%
Audio financiado por publicidad	8.359	10.396	24,37%
Vídeo financiado por publicidad	12.487	14.224	13,92%

**TOTAL PRIMER SEMESTRE** 82.473 107.996 30,95%

### Mercado Físico



Cifras: Euros x 1000

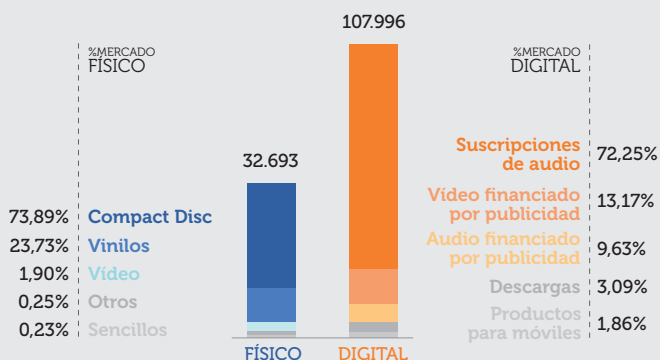
	1er Semestre 2018	1er Semestre 2019	VARIACIÓN 18/19
<b>Audio</b>	<b>27.413</b>	<b>32.071</b>	<b>16,99%</b>
Sencillos	159	75	-52,5%
Lp's vinilo	5.073	7.758	52,9%
Compact Disc	22.029	24.155	9,7%
Otros	152	82	-46,1%
<b>Vídeo</b>	<b>1.052</b>	<b>622</b>	<b>-40,8%</b>

**TOTAL PRIMER SEMESTRE** 28.465 32.693 14,85%

### MERCADO EN DETALLE

PRIMER SEMESTRE 2019

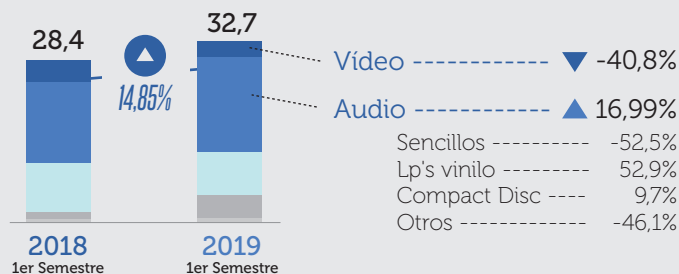
Cifras: Euros x 1000



### EVOLUCIÓN MERCADO FÍSICO

PRIMER SEMESTRE 2019

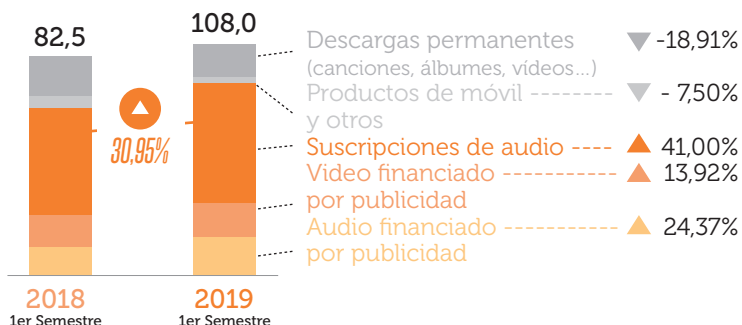
Cifras: PVP en millones de euros



### EVOLUCIÓN MERCADO DIGITAL

PRIMER SEMESTRE 2019

Cifras: PVP en millones de euros



### DESGLOSE DEL STREAMING

PRIMER SEMESTRE 2019

Cifras: PVP en millones de euros

