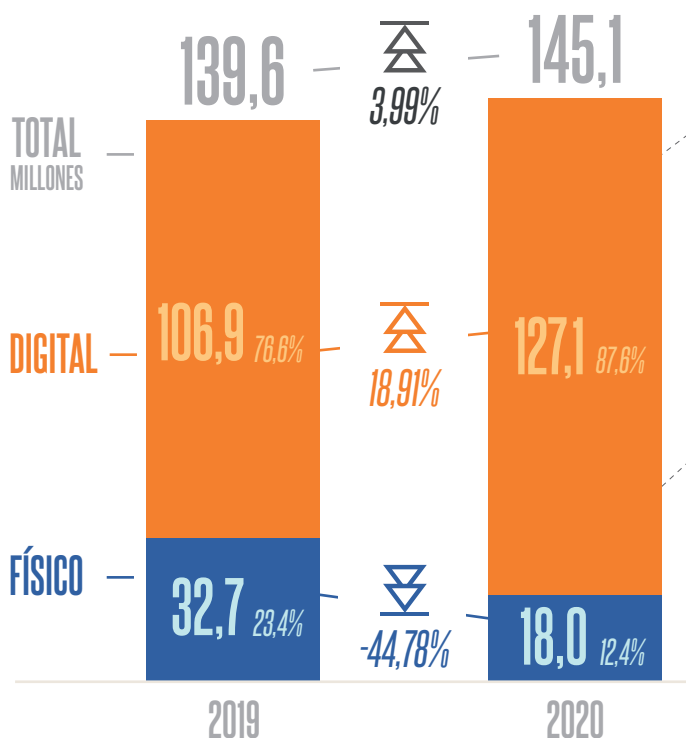


# MERCADO DE LA MÚSICA GRABADA EN ESPAÑA

## PRIMER SEMESTRE 2020

Cifras en PVP.



### Mercado Digital



	1er Semestre 2019	1er Semestre 2020	VARIACIÓN 19/20
Descargas permanentes de audio (canciones, álbumes, vídeos...)	3.287	2.926	-10,98%
Productos de móvil y otros	2.012	1.612	-19,88%
<b>Streaming (TOTAL)</b>	<b>101.564</b>	<b>122.535</b>	<b>20,65%</b>
Suscripciones de audio	77077	90.169	16,99%
Audio financiado por publicidad	10.335	16.095	55,74%
Vídeo financiado por publicidad	14.152	16.271	14,97%

### TOTAL PRIMER SEMESTRE

	106.862	127.073	18,91%
--	---------	---------	--------

### Mercado Físico



	1er Semestre 2019	1er Semestre 2020	VARIACIÓN 19/20
<b>Audio</b>	<b>32.071</b>	<b>17.823</b>	<b>-44,43%</b>
Sencillos	75	90	18,80%
Lp's vinilo	7758	7.163	-7,70%
Compact Disc	24.155	10.508	-56,50%
Otros	82	62	-24,70%
<b>Vídeo</b>	<b>622</b>	<b>230</b>	<b>-63,10%</b>

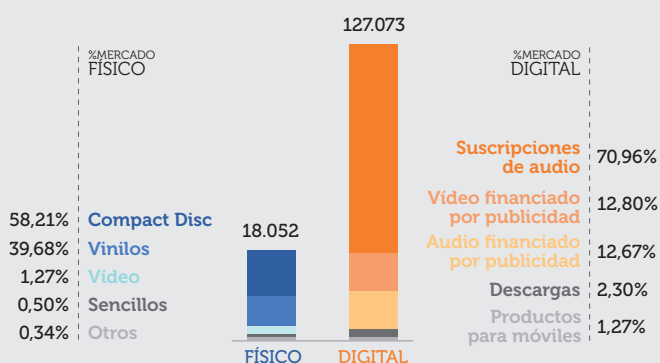
### TOTAL PRIMER SEMESTRE

	32.693	18.052	-44,78%
--	--------	--------	---------

## MERCADO EN DETALLE

PRIMER SEMESTRE 2020

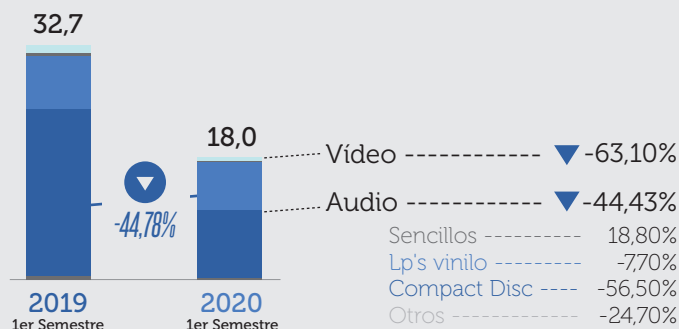
Cifras: Euros x 1000



## EVOLUCIÓN MERCADO FÍSICO

PRIMER SEMESTRE 2020

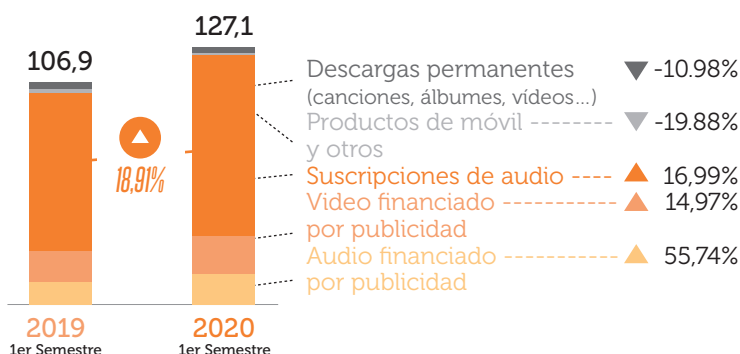
Cifras: PVP en millones de euros



## EVOLUCIÓN MERCADO DIGITAL

PRIMER SEMESTRE 2020

Cifras: PVP en millones de euros



## DESGLOSE DEL STREAMING

PRIMER SEMESTRE 2020

Cifras: PVP en millones de euros

