

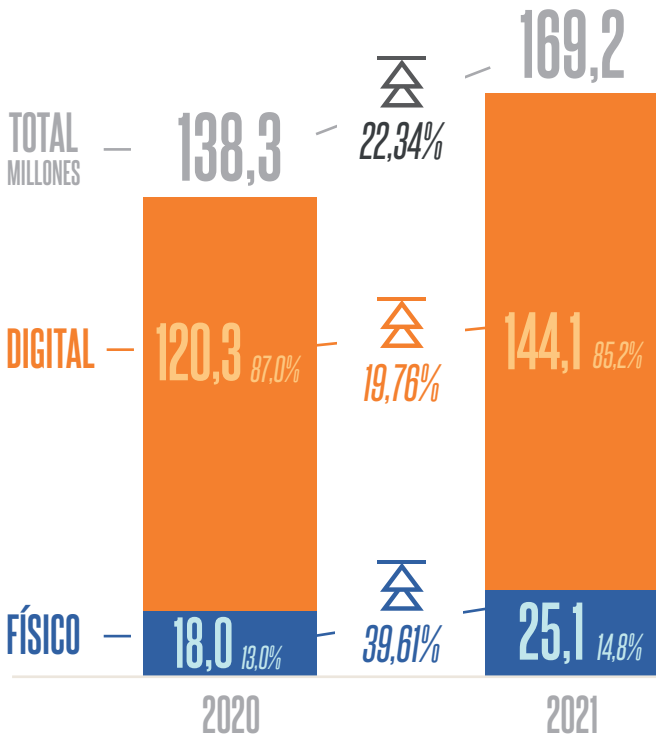
MERCADO DE LA MÚSICA GRABADA EN ESPAÑA

PRIMER SEMESTRE 2021

PROMUSICAE

Productores de Música de España

Cifras en PVP.



Mercado Digital



Descargas permanentes de audio (canciones, álbumes, videos...)

Productos de móvil y otros

Streaming (TOTAL)

Audio Streams
Video Streams

TOTAL PRIMER SEMESTRE

Cifras: Euros x 1000

| | 1er Semestre 2020 | 1er Semestre 2021 | VARIACIÓN 20/21 |
|--|-------------------|-------------------|-----------------|
| Descargas permanentes de audio (canciones, álbumes, videos...) | 2.871 | 1.850 | -35,56% |
| Productos de móvil y otros | 1.612 | 1.292 | -19,85% |
| Streaming (TOTAL) | 115.839 | 140.956 | 21,68% |
| Audio Streams | 99.710 | 118.596 | 18,94% |
| Video Streams | 16.129 | 22.360 | 38,63% |
| TOTAL PRIMER SEMESTRE | 120.322 | 144.098 | 19,76% |

Mercado Físico



Audio

Sencillos
Lp's vinilo
Compact Disc
Otros

Video

TOTAL PRIMER SEMESTRE

Cifras: Euros x 1000

| | 1er Semestre 2020 | 1er Semestre 2021 | VARIACIÓN 20/21 |
|------------------------------|-------------------|-------------------|-----------------|
| Audio | 17.745 | 24.949 | 40,60% |
| Sencillos | 90 | 150 | 67,1% |
| Lp's vinilo | 6.183 | 10.777 | 74,3% |
| Compact Disc | 11.410 | 13.975 | 22,5% |
| Otros | 62 | 48 | -22,9% |
| Video | 227 | 141 | -37,9% |
| TOTAL PRIMER SEMESTRE | 17.972 | 25.091 | 39,61% |

TOTAL VENTAS (MERCADO FÍSICO + MERCADO DIGITAL)

| | 2020 | 2021 | Variación (%) |
|--------------|---------|---------|---------------|
| TOTAL VENTAS | 138.294 | 169.189 | 22,34% |

MERCADO EN DETALLE

PRIMER SEMESTRE 2021

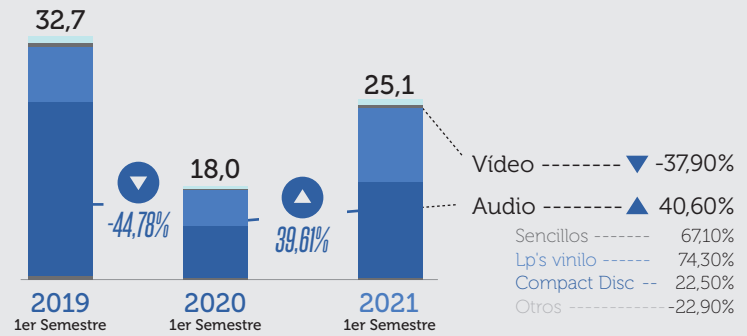
Cifras: Euros x 1000



EVOLUCIÓN MERCADO FÍSICO

PRIMER SEMESTRE 2021

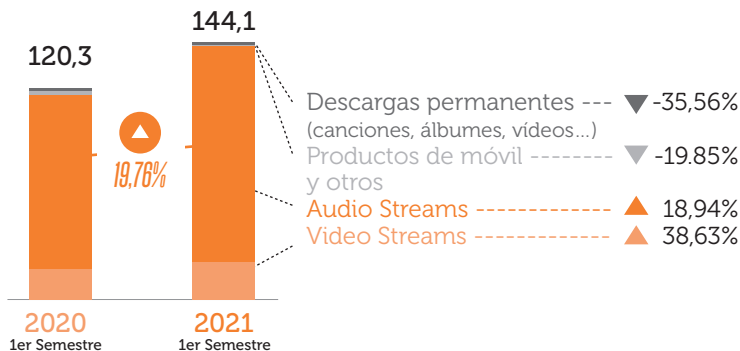
Cifras: PVP en millones de euros



EVOLUCIÓN MERCADO DIGITAL

PRIMER SEMESTRE 2021

Cifras: PVP en millones de euros



DESGLOSE DEL STREAMING

PRIMER SEMESTRE 2021

Cifras: PVP en millones de euros

