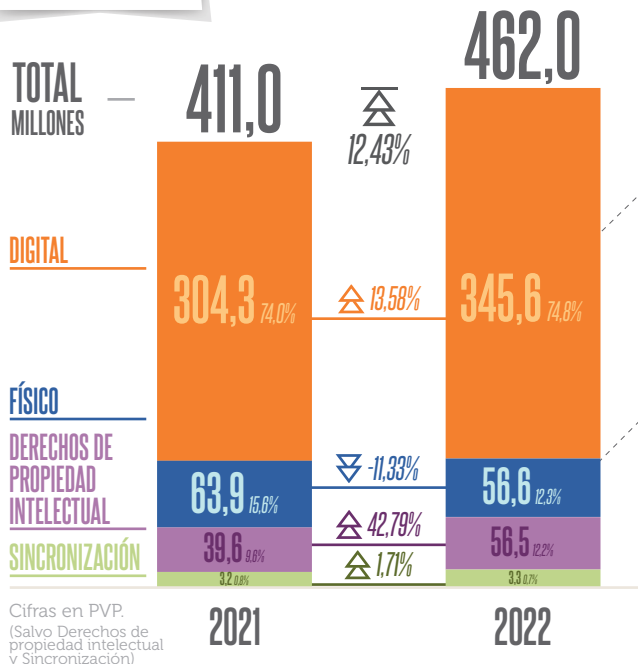


MERCADO DE LA MÚSICA GRABADA EN ESPAÑA EN 2022

Cifras: Euros x 1000



Mercado Digital

	2021	2022	VARIACIÓN 21/22
Descargas permanentes de audio	3.580	3.187	-10,98%
Productos de móvil y otros	2.471	2.095	-15,22%
Streaming (TOTAL)	298.242	340.332	+14,11%
Audio Streaming	246.840	280.509	+13,64%
Video Streaming	51.402	59.823	+16,38%

MERCADO DIGITAL	304.294	345.614	+13,58%
------------------------	----------------	----------------	----------------

Mercado Físico

	2021	2022	VARIACIÓN 21/22
Audio	63.401	56.415	-11,02%
Lp's vinilo	25.574	29.484	+15,29%
Compact Disc	37.707	26.715	-29,15%
Otros	120	216	+79,89%
Vídeo	464	215	-53,58%

MERCADO FÍSICO	63.864	56.630	-11,33%
-----------------------	---------------	---------------	----------------

TOTAL VENTAS (MERCADO FÍSICO + MERCADO DIGITAL)	368.158	402.244	+9,26%
--	----------------	----------------	---------------

DERECHOS DE PROPIEDAD INTELECTUAL	39.559	56.486	+42,79%
--	---------------	---------------	----------------

SINCRONIZACIÓN	3.207	3.262	+1,71%
-----------------------	--------------	--------------	---------------

TOTAL DEL MERCADO	410.924	461.991	+12,43%
--------------------------	----------------	----------------	----------------

Cifras en PVP.
(Salvo Derechos de propiedad intelectual y Sincronización)

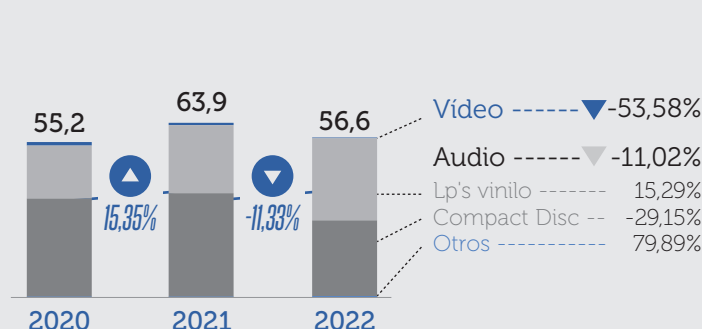
EVOLUCIÓN MERCADO DIGITAL

Cifras: PVP en millones de euros



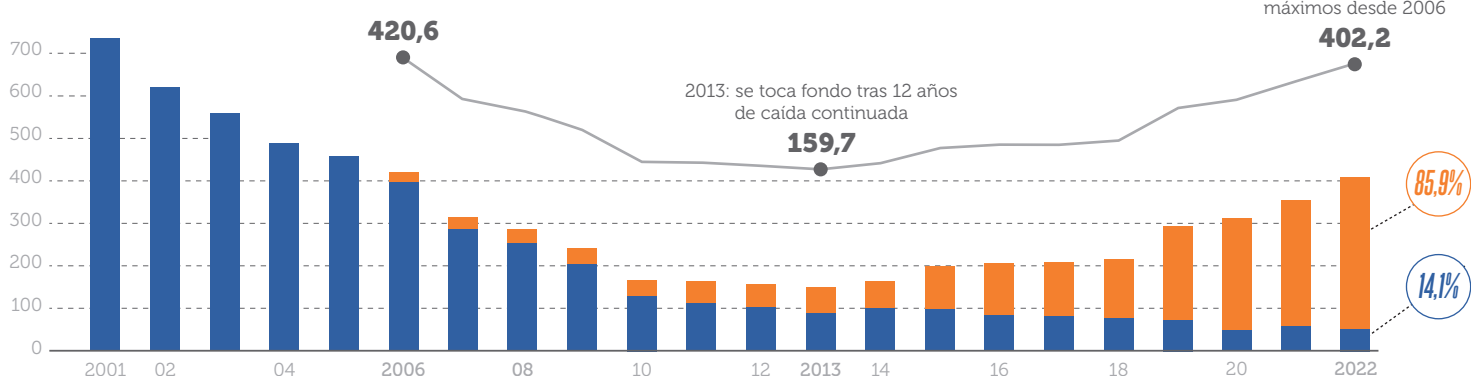
EVOLUCIÓN MERCADO FÍSICO

Cifras: PVP en millones de euros



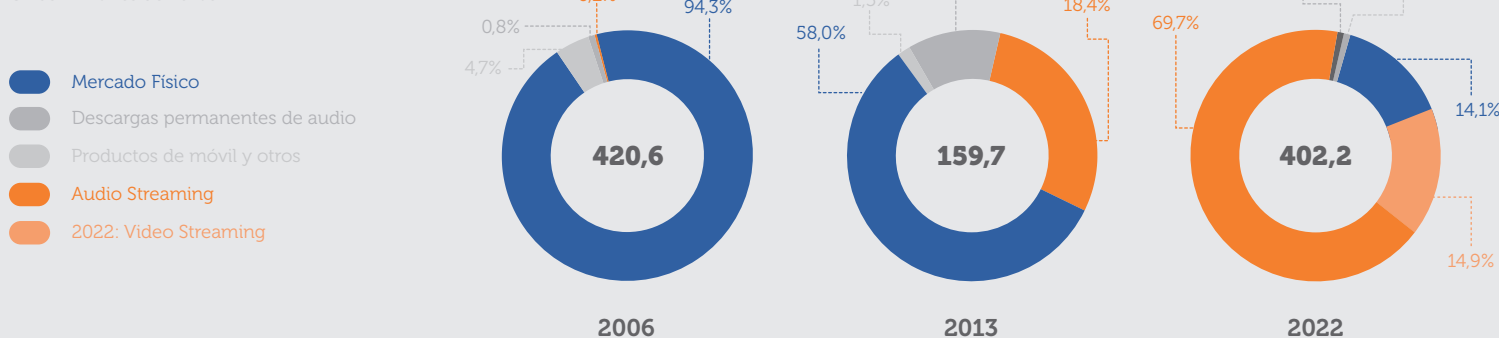
EVOLUCIÓN DE LAS VENTAS EN LOS ÚLTIMOS AÑOS

Cifras: Millones de Euros



VENTAS AL DETALLE

Cifras: Millones de Euros



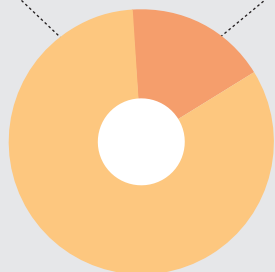
DESGLOSE DEL STREAMING EN 2022

Audio Streaming
82,4%

Valor: 280.509

Vídeo Streaming
17,6%

Valor: 59.823



5,2 MILLONES

tienen suscripciones PREMIUM
18% más que el año anterior

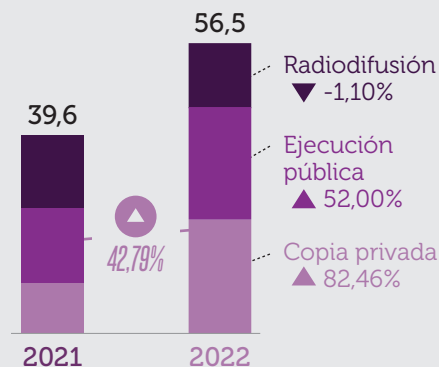
+ DE 17 MILLONES

usan servicios de streaming de audio
Más de 1/3 de la población

20,9 horas semanales de escucha de música por cada español

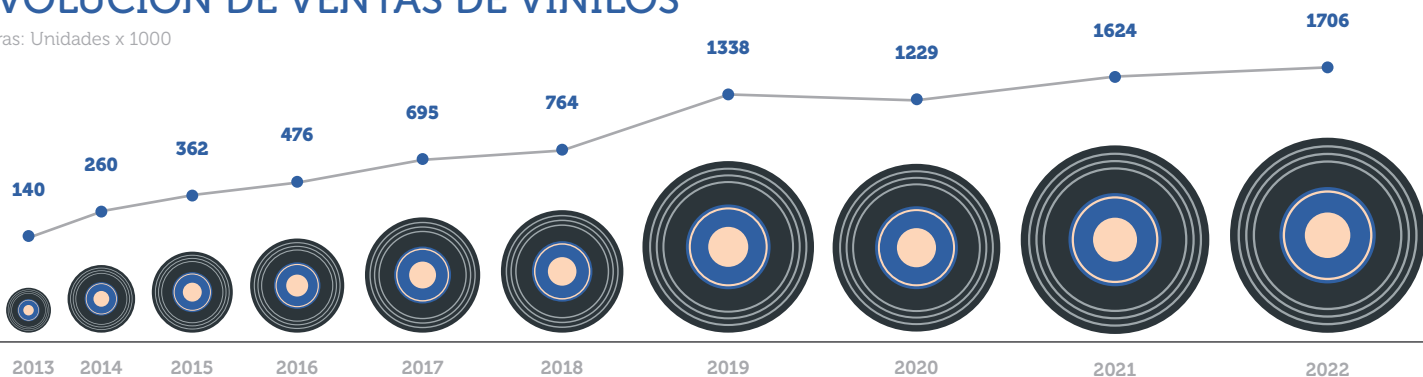
EVOLUCIÓN DERECHOS DE PROPIEDAD INTELECTUAL

Cifras: PVP en millones de euros




EVOLUCIÓN DE VENTAS DE VINILOS

Cifras: Unidades x 1000




TOP 10 ÁLBUMES


● DISCOS ORO
● DISCOS PLATINO




1. **BAD BUNNY**
UN VERANO SIN TI
34 SEM. LISTA 5 ●




2. **ROSALÍA**
MOTOMAMI
41 SEM. LISTA 2 ●




3. **C. TANGANA**
EL MADRILEÑO
96 SEM. LISTA 4 ●




4. **HARRY STYLES**
HARRY'S HOUSE
32 SEM. LISTA ●




5. **RAUW ALEJANDRO**
VICE VERSA
79 SEM. LISTA 2 ●



6. **SEBASTIÁN YATRA**
DHARMA
48 SEM. LISTA ●




7. **BAD BUNNY**
YHLQMDLG
147 SEM. LISTA 3 ●



8. **MANUEL CARRASCO**
CORAZÓN Y FLECHA
5 SEM. LISTA ●



9. **TAYLOR SWIFT**
MIDNIGHT'S
10 SEM. LISTA ●




10. **MORA**
MICRODOSIS
39 SEM. LISTA ●

TOP 10 CANCIONES


● DISCOS ORO
● DISCOS PLATINO




1. **BIZARRAP / QUEVEDO**
QUEVEDO: BZRP MUSIC SESSIONS, VOL. 521
26 SEM. LISTA 10 ●



2. **MANUEL TURIZO**
LA BACHATA
30 SEM. LISTA 7 ●




3. **ROSALÍA**
DESPECHÁ
23 SEM. LISTA 6 ●




4. **BAD BUNNY**
TITÍ ME PREGUNTÓ
34 SEM. LISTA 6 ●



5. **SEBASTIÁN YATRA**
TACONES ROJOS
62 SEM. LISTA 6 ●



6. **BAD BUNNY / CHENCHO CORLEONE**
ME PORTO BONITO
34 SEM. LISTA 5 ●



7. **RAUW ALEJANDRO / CHENCHO CORLEONE**
DESESPERADOS
55 SEM. LISTA 5 ●



8. **LA PANTERA / QUEVEDO / JUSEPH / CRUZ CAFUNE / ABHIR HATHI**
CAYÓ LA NOCHE (REMIX)
48 SEM. LISTA 4 ●



9. **SHAKIRA / RAUW ALEJANDRO**
TE FELICITO
36 SEM. LISTA 4 ●



10. **BIZARRAP / TIAGO PZK**
TIAGO PZK: BZRP MUSIC SESSIONS, VOL. 48
53 SEM. LISTA 4 ●